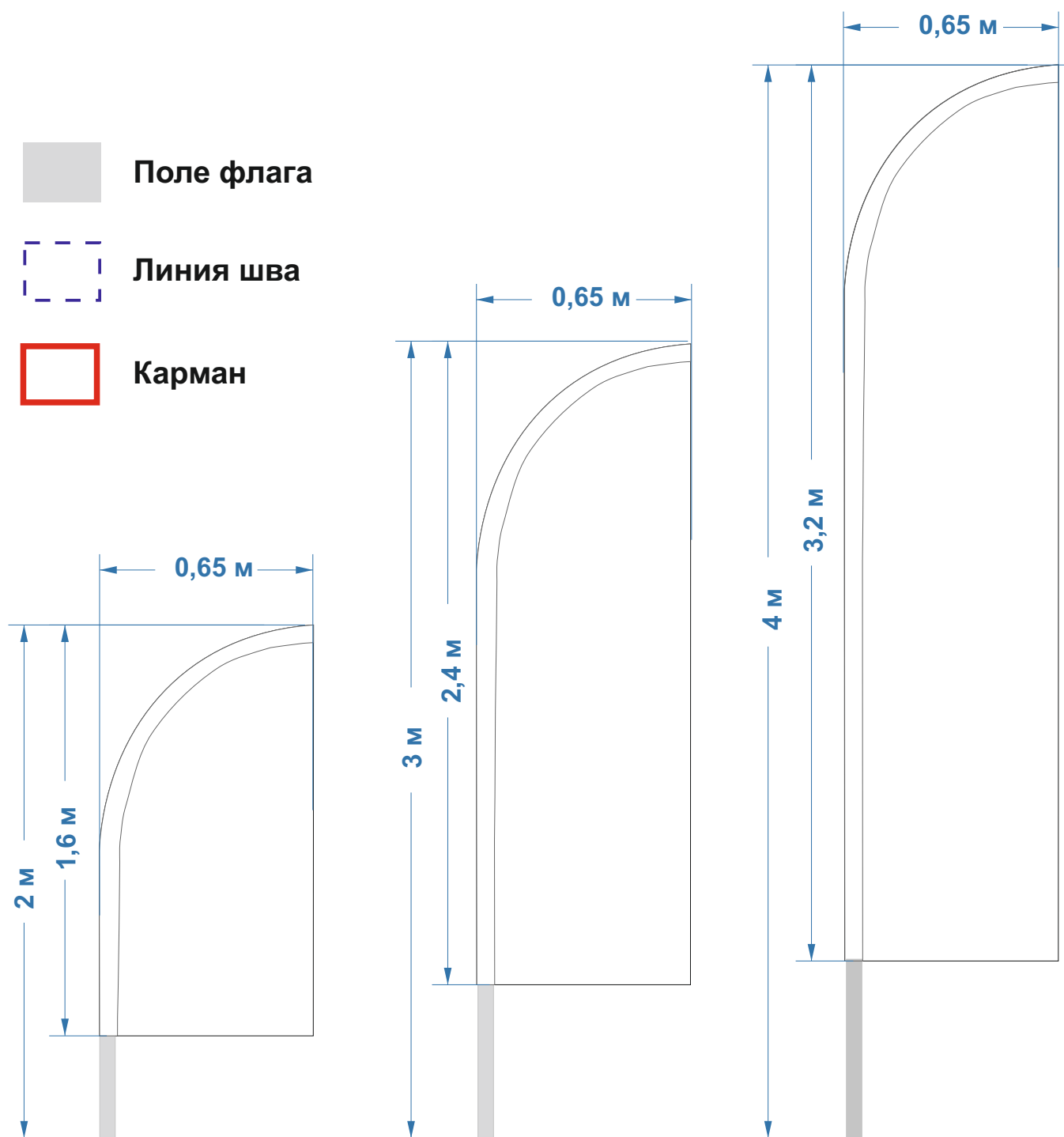




ФЛАГШТОК ПАРУС





Флагшток «Парус» – это металлический флагшток, который изготовлен из анодированного алюминия. Конструкция флагштока представляет собой набор составляющих, которые в собранном виде составляют длину 2,0; 3,0 и 4,0 м

УСЛОВИЯ ХРАНЕНИЯ И ЭКСПЛУАТАЦИИ ФЛАГОВ

Условия хранения

1. Флаги должны храниться в чистом состоянии в сухом и чистом месте в полиэтиленовых пакетах при комнатной температуре и постоянной влажности воздуха.

Условия эксплуатации

1. Место установки флагштока должно быть выбрано с таким расчетом, чтобы развевающийся флаг находился на расстоянии не менее 1,0 м (по горизонтали) от стен зданий и сооружений, проводов, деревьев, а также любых других объектов, при взаимодействии с которыми флаг может получить повреждения.
2. При установке двух и более флагштоков расстояние между ними должно составлять две длины флага плюс не менее 50 см.
3. Крепление флага должно соответствовать виду креплений установленного флагштока, не иметь дефектов, которые могут привести к порче или преждевременному износу флага.
4. Конструкция флагштока должна обеспечивать эксплуатацию флага только в развернутом состоянии. При «наматывания» флага на флагшток эксплуатация не допускается. Такое состояние флага должно быть исправлено владельцем.
5. При использовании флагов на улице в зависимости от времени года и загрязненности атмосферы места, где установлен флагшток с флагом, необходимо определить период замены флагов и их восстановление (стирка, химобработка, подшивка): от 1 раза в две недели до 1 раза в месяц.
6. При использовании флагов в помещениях стирку флагов производить по мере загрязнения.
7. Глажка флагов должна производиться в один слой при температуре 150°. Запрещается глажка флагов в сложенном состоянии или несколько флагов одновременно.
8. Флаги рассчитаны на использование при умеренной ветровой нагрузке. При силе ветра около 20 м/с и более эксплуатация флагов не допускается.
9. При эксплуатации флагов на флагштоках из анодированного алюминия или стеклофибры при скорости ветра более 20 м/с необходимо опустить флаг до половины флагштока, а во время ветра свыше 35 м/с необходимо немедленно снять флаг с флагштока.
10. Не допускается использование при атмосферных осадках, которые могут вызвать обледенение флага (мокрый снег).

Уход за флагами



Стирка:

Сублимационные изделия стираются при температуре 60 °С без вываривания, мягкими моющими средствами (отсутствие щелочей, кислот и др. агрессивных соединений)



Отбеливание:

Допускается применение средств, не содержащих соединения с активным хлором



Глажка:

Вся продукция из полиэфирных и полиэстерных волокон гладится на «двойке» (до 160° С)



Химчистка:

Не допускается

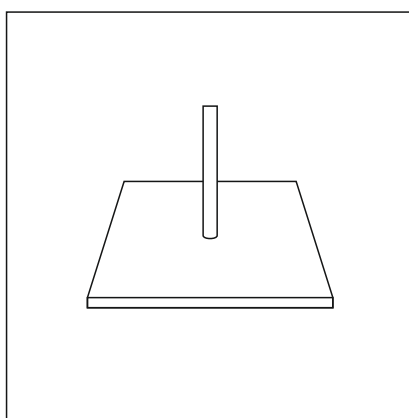
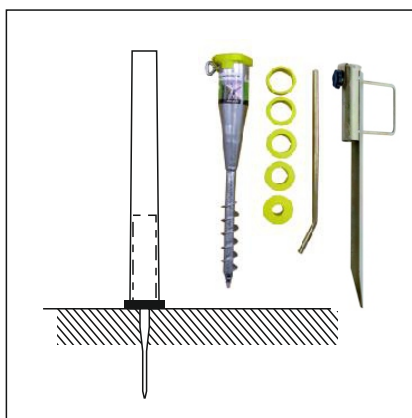


Сушка после стирки

Изделие, насыщенное влагой, должно развешивать для сушки. Сушить в сушильных барабанах запрещено!

! Требования к использованию!

1. Регулярный уход за состоянием флага.
2. При использовании нескольких комплектов флагов изменяемый комплект не должен храниться в загрязненном, влажном виде.
3. Соблюдение всех условий хранения и эксплуатации флагов.



Такие флагштоки применяются при проведении различного вида спортивных мероприятий, презентаций, выставок и др. Конструкция флагштока является чрезвычайно легкой и компактной и может перевозиться в легковом авто.

Рекомендуем такие основные виды:

Буровое основание для грунта. Ввинчиваемое или вбиваемое.

Прямоугольное металлическое основание размером 32x32 см с покрытием полимерным порошковым покрытием.

Прямоугольное основание из пластика для наполнения водой или песком.

 +380 (44) 222-51-31 +380 (63) 451-51-51 flagser@gmail.com [FlagService](#) www.flagservice.com.ua